

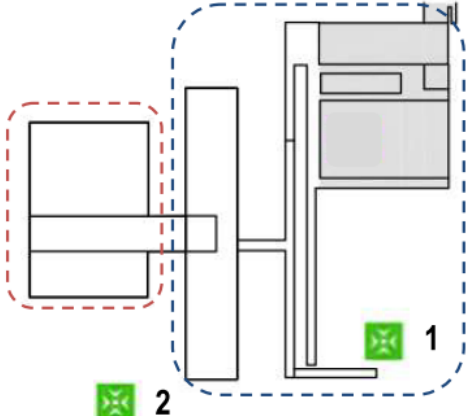




| | | |
|------------------------------------------------------------------------------------------------------------------------------------------------------------------------------------|----------------------------------------|-------------------------------------------------------------------------------------|
|  <small>MOORENS - CONSULTADORA E SERVIÇOS DE ENGENHARIA, Lda.</small> PARQUE ESCOLAR | PLANO DE SEGURANÇA |  |
| | C.4 PLANO DE EMERGÊNCIA INTERNO | |

| | |
|------------------------------------------|---------------------------|
| INSTRUÇÕES ESPECIAIS DE SEGURANÇA | IES6 – Professores |
|------------------------------------------|---------------------------|

| | |
|-----------------------------------------------------------------------------------------------------------------------------------------------------------------------------------------------------------------------------------------------------------------------------------------------------------------------------------------------------------------------------------------------------------------------------------------------------------|--------------------------------------------------------------------------|
| Descrição: Todos os professores, excepto os pertencentes à Equipa de Emergência, Delegado de Segurança e Responsável de Segurança. | |
| Deveres: <ul style="list-style-type: none"> • Conhecer o Plano de Emergência Interno, nomeadamente o Plano de Evacuação e a Escola; • Conhecer as Instruções Gerais e Particulares de Prevenção; • Conhecer as Instruções Gerais e Particulares de Segurança; • Conhecer as Instruções Especiais de Segurança – Professores; • Cumprir as indicações/ordens do Coordenador Local de Emergência; | |
| Missões e Responsabilidades: <ul style="list-style-type: none"> • Dar o alarme perante uma situação de emergência; • Aplicar a primeira intervenção; • Apoiar a evacuação dos alunos e a sua concentração e controlo no Ponto de Encontro. | |
| Recepção do alarme: <ul style="list-style-type: none"> • Sirenes; • Intercomunicadores; • Coordenador Local de Emergência. | |
| Local de Concentração: <ul style="list-style-type: none"> • Ponto de Encontro. | |
| Material disponível para actuação: <ul style="list-style-type: none"> • Intercomunicadores; • Telefones; • Extintores. | |
| Telefone do Posto de Segurança: 268 338 060 | |
| Pontos de Encontro:  | Postos de Primeiros Socorros: Piso 0 – Junto aos Banheiros |

| | | | | | | |
|-----------------------------------------------------------|--------------|-----------------|--------------|--------------------|---------------------|-------------------|
| Edição: | | Revisão: | | Elaboração: | Verificação: | Aprovação: |
| N.º | Data: | N.º | Data: | | | |
| 1 | 05/2011 | 0 | __/__/__ | | | |
| Escola Secundária – Rainha Santa Isabel (Estremoz) | | | | | | C.4 Pág. 1 de 2 |

| | | |
|----------------------------------------------------------------------------------------------------------------------------------------------------------------------------------|--------------------------------------------------|-------------------------------------------------------------------------------------|
|  <small>MOOREM - CONSULTORIA E SERVIÇOS DE ENGENHARIA, Lda.</small> PARQUE ESCOLAR | PLANO DE SEGURANÇA |  |
| | C.4 PLANO DE EMERGÊNCIA INTERNO | |
| | A 4.9 – INSTRUÇÕES ESPECIAIS DE SEGURANÇA | |

ESPECIFICAÇÕES DE ACTUAÇÃO EM EMERGÊNCIA (EAE)

| |
|-----------------------------------------------------------------------------------------------------------------------------------------------------------------------------------------------------------------------------------------------------------------------------------------------------------------|
| EAE.PF.01 – Actuação em Emergência – Qualquer situação |
| <ul style="list-style-type: none"> • Siga as Instruções Gerais de Segurança relativas a cada tipo de emergência; • Siga as Instruções Particulares de Segurança relativas a cada tipo de emergência e local; • Em caso de Evacuação, ter também em atenção a EAE.PF.02. |

| |
|--------------------------------------------------------------------------------------------------------------------------------------------------------------------------------------------------------------------------------------------------------------------------------------------------------------------------------------------------------------------------------------------------------------------------------------------------------------------------------------------------------------------------------------------------------------------------------------------------------------------------------------------------------------------------------------------------------------------------------------------------------------------------------------------------------------------------------------------------------------------------------------------------------------------------------------------------------------------------------------------------------------------------------------------------------------------------------------------------------------------------------------------------------------------------------------------------------------------------------------------------------------------------------------------------------------------------------------------------------------------------------------------------------------------------------------------------------------------------------------------------------------------------------------------------------------------------------------------------------------------------------------------------------------------------------------------------------------------------------------------------------------------------------------------------------------------------------------------------------------------------------------------------------------------------------------------------------------------------------------------------------------------------------------------------------------------------------------------------------------------------------------------------------------------------------------------------------------------------------------------------------------------------------------------------------------------------------------------------------------------------------------------------------------------------------------------------------------------------------------------------------------------------------------------------------------------|
| EAE.PF.02 – Actuação na Evacuação |
| <p>Se estiver na Sala de Aula:</p> <ul style="list-style-type: none"> • Deve estar sempre consciente do número de alunos que tem na sala a cada momento; • Siga sempre as orientações do Coordenador Local de Emergência ou Delegado de Segurança; • Cada turma é um Grupo de Evacuação, constituído por Chefe-Fila (Delegado de Turma ou substituto), alunos e Cerra-Filas (Professor); • Ao ouvir o sinal de alarme de evacuação ou receber ordem de evacuação deverá repetir a ordem de evacuação com voz calma e autoritária de forma a evitar o pânico dos alunos; • Sensibilizar os alunos para manterem a calma na saída da sala de aula e durante o percurso até ao Ponto de Encontro; • Alertar o Delegado de Turma para as suas funções de Chefe-Fila; • Se estiver a leccionar com equipamentos (no laboratório, na oficina, etc.) deixe os mesmos em segurança e garanta que os alunos também cumpriram esta regra; • Leve consigo o livro de ponto para auxiliar no controlo de presenças no Ponto de Encontro; • Se existirem alunos com necessidades especiais, garanta que os alunos designados para a sua evacuação e apoio cumprem essa missão de acordo com o pré-estabelecido; • Se não conseguirem sair do edifício, devem dirigir-se a uma janela, porta ou local visível e assinalar a presença, para que seja possível identificar, de fora do edifício a localização; • Abandone a sala de aula em último (Cerra-Fila), certificando-se que ninguém ficou para trás, feche a porta e as janelas, seguindo a turma na cauda da fila indiana, garantindo auxílio a qualquer aluno atrasado ou magoado; • Encaminhe os alunos de acordo com a sinalização de evacuação para o Ponto de Encontro da área da sala de aula; • Não deixe os alunos voltar atrás sob qualquer pretexto; • Caso exista fumo, em quantidade suficiente para dificultar a respiração e a visibilidade, proteja a boca e o nariz com um pano; • Alinhe a sua turma no local pré-estabelecido do Ponto de Encontro; • Confirme a presença de todos os alunos que anteriormente faziam parte da aula e informe o Coordenador do Ponto de Encontro da situação da turma; • Aguarde instruções do Coordenador do Ponto de Encontro. <p>Se for um professor fora da aula:</p> <ul style="list-style-type: none"> • Ao sinal de alarme (sirene), siga para o Ponto de Encontro. |

Advertência Geral de Segurança

| |
|----------------------------------------------------------------------------------------------------------------------------------------------------------------------------------------------------------------------------------------------------------|
| <ul style="list-style-type: none"> • Nunca corra riscos desnecessários, nem tente fazer acções para as quais não tem equipamento, formação, treino, capacidade física, capacidade mental, etc; • Garanta a segurança dos alunos. |
|----------------------------------------------------------------------------------------------------------------------------------------------------------------------------------------------------------------------------------------------------------|

| | | | | | | |
|-----------------------------------------------------------|--------------|-----------------|--------------|--------------------|---------------------|-------------------|
| Edição: | | Revisão: | | Elaboração: | Verificação: | Aprovação: |
| N.º | Data: | N.º | Data: | | | |
| 1 | 05/2011 | 0 | __/__/__ | | | |
| Escola Secundária – Rainha Santa Isabel (Estremoz) | | | | | | C.4 Pág. 2 de 2 |