


 <small>MORENO - CONSULTADORA E SERVIÇOS DE ENGENHARIA, Lda.</small> <b>PARQUE ESCOLAR</b>	<b>PLANO DE SEGURANÇA</b>	
	<b>C.4 PLANO DE EMERGÊNCIA INTERNO</b>	
	<b>A 4.9 – INSTRUÇÕES ESPECIAIS DE SEGURANÇA</b>	

<b>INSTRUÇÕES ESPECIAIS DE SEGURANÇA</b>	<b>IES7 – Alunos</b>
--	----------------------

<b>Descrição:</b> Alunos de todos os níveis de ensino da Escola.	
<b>Deveres:</b> <ul style="list-style-type: none"> <li>• Conhecer o Plano de Emergência Interno e a Escola;</li> <li>• Cumprir o alarme de evacuação;</li> <li>• Cumprir as indicações/ordens da Equipa de Emergência e Professores;</li> <li>• Não utilizar os sistemas e equipamentos de segurança sem ser para os fins para que foram concebidos e sem ser em caso de emergência, nem promover ações que os possam deteriorar ou dificultar o acesso a estes.</li> </ul>	
<b>Missões e Responsabilidades:</b> <ul style="list-style-type: none"> <li>• Dar o alarme perante uma situação de emergência;</li> <li>• Evacuar de acordo com o Plano de Evacuação e orientações da Equipa de Emergência e Professores.</li> </ul>	
<b>Recepção do alarme:</b> <ul style="list-style-type: none"> <li>• Sirenes de Evacuação;</li> <li>• Equipa de Emergência ou Professores.</li> </ul>	
<b>Local de Concentração:</b> <ul style="list-style-type: none"> <li>• Ponto de Encontro.</li> </ul>	
<b>Material disponível para actuação:</b> <ul style="list-style-type: none"> <li>• Não aplicável.</li> </ul>	
<b>Telefone do Posto de Segurança: 268 338 060</b>	
<b>Pontos de Encontro:</b> 	<b>Postos de Primeiros Socorros:</b>  Piso 0 – Junto aos Balneários

<b>Edição:</b>		<b>Revisão:</b>		<b>Elaboração:</b>	<b>Verificação:</b>	<b>Aprovação:</b>
<b>N.º</b>	<b>Data:</b>	<b>N.º</b>	<b>Data:</b>			
1	05/2011	0	__/__/__			
<b>Escola Secundária – Rainha Santa Isabel (Estremoz)</b>						C.4 Pág. 1 de 2

 <small>MOORENS - CONSULTORIA E SERVIÇOS DE ENGENHARIA, Lda.</small> <b>PARQUE ESCOLAR</b>	<b>PLANO DE SEGURANÇA</b>	
	<b>C.4 PLANO DE EMERGÊNCIA INTERNO</b>	
	<b>A 4.9 – INSTRUÇÕES ESPECIAIS DE SEGURANÇA</b>	

### ESPECIFICAÇÕES DE ACTUAÇÃO EM EMERGÊNCIA (EAE)

<b>EAE.AL.01 – Actuação em Emergência – Qualquer situação</b>
<ul style="list-style-type: none"> <li>Segue as Instruções Gerais de Segurança relativas a cada tipo de emergência;</li> <li>Em caso de Evacuação, ter também em atenção a <b>EAE.AL.02</b>.</li> </ul>

<b>EAE.AL.02 – Actuação na Evacuação</b>
<p><b>Se estiveres na Sala de Aula:</b></p> <ul style="list-style-type: none"> <li>Ao sinal de alarme (sirene), segue as instruções do teu professor;</li> <li>Não te preocupes com o teu material escolar;</li> <li>Se estiveres a trabalhar com equipamentos (no laboratório, na oficina, etc.) deixa os mesmos em segurança;</li> <li>Segue o Chefe de Fila em fila indiana, em passo rápido, sem correr, sem empurrões e em silêncio;</li> <li>Segue a sinalização de evacuação (as setas de saída ou instruções da Equipa de Emergência) em direcção ao Ponto de Encontro da tua zona;</li> <li>Caso exista fumo, em quantidade suficiente para dificultar a respiração e a visibilidade, protege a boca e o nariz com um pano;</li> <li>Usa as escadas, nunca os elevadores;</li> <li>Percorre os corredores e desce as escadas encostado à parede;</li> <li>Nunca voltes atrás;</li> <li>Não pares nas escadas nem na porta de saída, esta deve estar livre e desimpedida;</li> <li>No Ponto de Encontro, cumpre as ordens e o posicionamento indicado pelo teu Professor ou pelo Coordenador do Ponto de Encontro, não podes abandonar este local sem indicação expressa para tal;</li> <li>Se identificaste a falta de um colega, informa o teu Professor ou o Coordenador do Ponto de Encontro.</li> </ul> <p><b>Se estiveres isolado da tua turma ou noutra local:</b></p> <ul style="list-style-type: none"> <li>Ao sinal de alarme (sirene), segue as instruções da Equipa de Emergência se estiver presente;</li> <li>Dirige-te rapidamente para o Ponto de Encontro mais próximo, seguindo a sinalização e as instruções da Equipa de Emergência, no Ponto de Encontro serás orientado pelo Coordenador do Ponto de Encontro;</li> <li>Se não conseguires sair do edifício, debes dirigir-te a uma janela, porta ou local visível e assinalar a tua presença, para que seja possível identificar, de fora do edifício a tua localização;</li> </ul> <p><b>Se fores o Chefe-Fila (Delegado de Turma ou substituto):</b></p> <ul style="list-style-type: none"> <li>Sai à frente, abre a porta, em passo rápido mas sem correr, leva os teus colegas em fila indiana até ao Ponto de Encontro, caso os caminhos normais estejam obstruídos, utiliza os caminhos alternativos;</li> <li>Se não conseguires sair do edifício, debes dirigir-te a uma janela, porta ou local visível e assinalar a tua presença, para que seja possível identificar, de fora do edifício a tua localização.</li> </ul> <p><b>Se na Turma existir uma pessoa com necessidades especiais:</b></p> <ul style="list-style-type: none"> <li>O(s) aluno(s) designado(s) pelo Professor para acompanhar o aluno com necessidades especiais, devem apoiar a sua evacuação nos termos pré-estabelecidos em função das suas necessidades especiais.</li> </ul>

### Advertência Geral de Segurança

<ul style="list-style-type: none"> <li>Nunca corras riscos desnecessários, nem tentes fazer acções para as quais não tens equipamento, formação, treino, capacidade física, capacidade mental, etc.</li> </ul>
--

<b>Edição:</b>		<b>Revisão:</b>		<b>Elaboração:</b>	<b>Verificação:</b>	<b>Aprovação:</b>
<b>N.º</b>	<b>Data:</b>	<b>N.º</b>	<b>Data:</b>			
1	05/2011	0	__/__/__			
<b>Escola Secundária – Rainha Santa Isabel (Estremoz)</b>						C.4 Pág. 2 de 2